

FACHADA DIREITA



FACHADA ESQUERDA



FACHADA ESQUERDA



FACHADA ESQUERDA



FACHADA ESQUERDA



FACHADA ESQUERDA



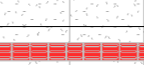
FACHADA ESQUERDA



FACHADA ESQUERDA



FACHADA ESQUERDA



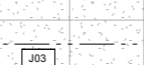
FACHADA ESQUERDA



FACHADA ESQUERDA



FACHADA ESQUERDA



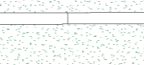
FACHADA ESQUERDA



FACHADA ESQUERDA



FACHADA ESQUERDA



FACHADA ESQUERDA



FACHADA ESQUERDA



FACHADA ESQUERDA



FACHADA ESQUERDA




FACHADA ESQUERDA



FACHADA ESQUERDA



FACHADA ESQUERDA



FACHADA ESQUERDA



FACHADA ESQUERDA



FACHADA ESQUERDA



LEGENDA DE SIMBOLOS:

	INDICAÇÃO NÍVEIS EM PLANTA E EM CORTE		INDICAÇÃO DE NORTE
	INDICAÇÃO DE CORTES		ESPECIFICAÇÕES DE MATERIAIS
	INDICAÇÃO DE FACHADAS		INDICAÇÃO DE ACESSOS
	INDICAÇÃO DE JANELAS E PORTAS		INDICAÇÃO DE MOBILIÁRIOS

NOTAS

- MEDIDAS E NÍVEIS EM METROS.
- EM CASO DE CONFLITO DE INFORMAÇÕES ENTRE PROJETOS, CONSIDERAR O PROJETO DA DISCIPLINA CORRESPONDENTE.
- REFERÊNCIA
- PLANILHA DE QUANTITATIVOS
- MEMORIAL DESCRITIVO E ESPECIFICAÇÕES TÉCNICAS
- CARACTERIZAÇÃO DO SISTEMA PVC CONCRETO
- NORMA ABNT NBR 11.077
- DIRETRIZ SINAT 004

TABELA DE PORTAS

COD	QTD	LARGURA	ALTURA	DESCRIÇÃO
PI1	4	0,90	2,20	Porta uma folha de abrir de alumínio com pintura eletrolítica
PI2	1	0,70	2,10	Porta de Madeira com uma folha de abrir
PI3	15	0,90	2,10	Porta uma folha de abrir de alumínio com pintura eletrolítica
PI4	1	0,80	2,20	Porta de Alumínio com uma folha de correr
PI5	4	0,90	2,20	Porta de Alumínio com uma folha de correr
PI6	2	0,90	2,20	Porta uma folha de abrir de alumínio com pintura eletrolítica
PI7	2	0,90	1,60	Porta Veneziana - Banheiro
PI8	28	0,60	1,60	Porta Veneziana - Banheiro
PI9	2	3,00	2,20	Porta de Alumínio e Vidro com quatro folhas de correr
PI10	2	0,90	2,10	Porta de Laminar (veneziana) uma folha de abrir
PI11	8	1,00	2,10	Porta Metalizada Industrial
PI12	3	0,80	2,20	Porta veneziana de abrir metálica
PI13	1	2,00	1,80	PORTÃO METÁLICO DE CORRER
TOTAL	81			

TABELA DE JANELAS

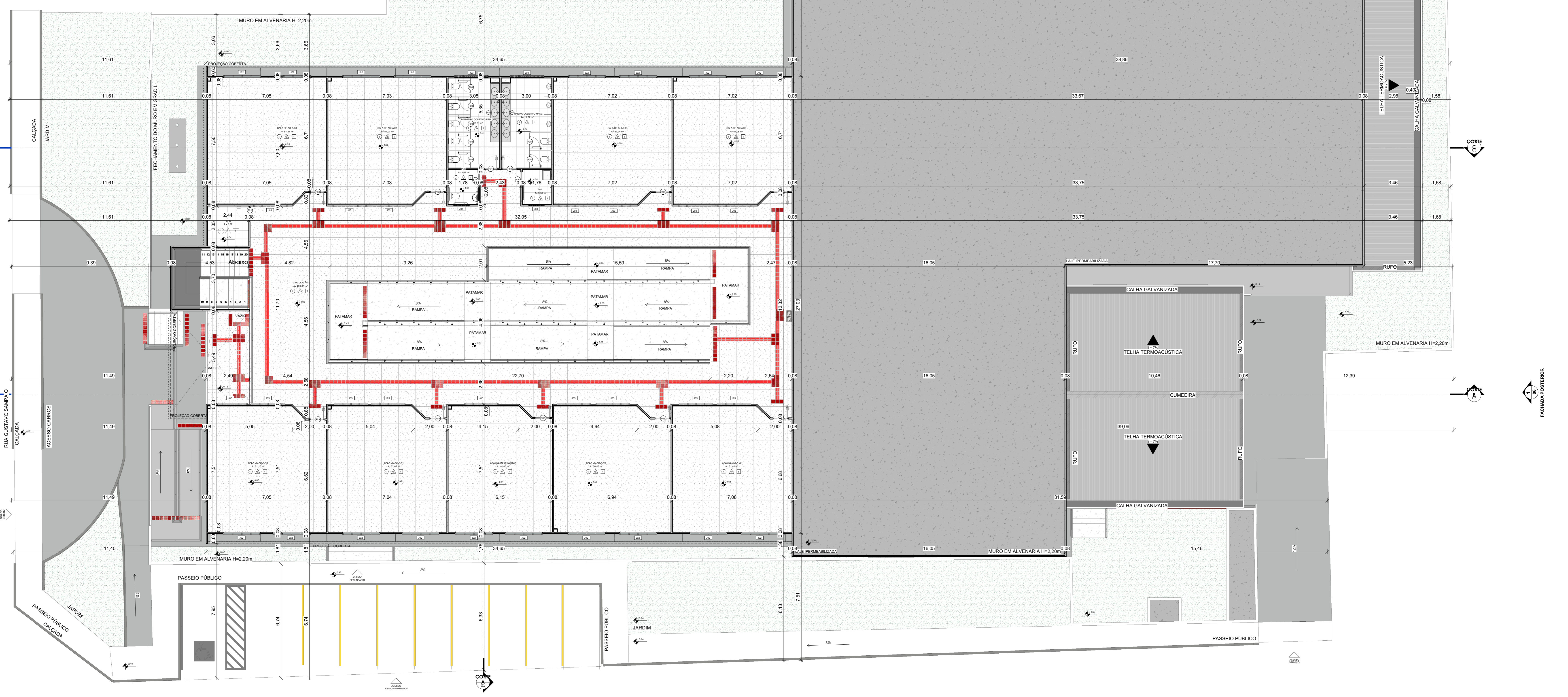
COD	QTD	LARGURA	ALTURA	PEITORIL	DESCRIÇÃO
J01	2	0,70	0,50	1,95 m	Janela fixa ar em alumínio e vidro temperado
J02	30	2,20	1,10	1,25 m	Janela de correr com 4 painéis em alumínio e vidro temperado
J03	35	2,00	0,50	1,85 m	Janela basculante em alumínio e vidro temperado
J04	9	1,00	0,50	1,80 m	Janela basculante em alumínio e vidro temperado
J05	1	1,50	0,50	1,50 m	Janela basculante em alumínio e vidro temperado
J07	2	2,00	1,20	1,25 m	JANELA DE ALUMÍNIO DE CORRER COM 2 PAINÉIS PARA VENTOS, COM VÍDROS, BATENTE, ACABAMENTO COM ACETATO OU BRILHANTE E FERREJENS
TOTAL	78				

ESPECIFICAÇÕES

- PISO**
  - 1 - PORCELANATO 60x60 - ALTA RESISTÊNCIA, ACETANADO, CINZA CLARO
  - 2 - PISO EM CERÂMICA BRANCA PEIS 33,5X60
  - 3 - PISO INDUSTRIAL
  - 4 - PISO DE CIMENTO COM APLICAÇÃO DE TINTA ACRÍLICA NA COR CINZA ESCURO (ESCADAS E RAMPAS)
- PAREDE**
  - 1 - PAREDE CONCRETO PVC + RODAPÉ
  - 2 - PAREDE CONCRETO PVC + CERÂMICA BRANCA PEIS 33,5X60
  - 3 - PAREDE CONCRETO PVC + MEIA PAREDE (1,05m) DE CERÂMICA BRANCA PEIS 33,5X60
- FORRO**
  - 1 - PLACA DE GESSO ACARTONADO ST, COM APLICAÇÃO DE MASSA CORRIDA ACRÍLICA E PINTURA
  - 2 - FORRO DE LAMINAS EM PVC, NA COR BRANCO - ESP 8mm

LEGENDA DE BANCADAS

- 001 GRANITO CINZA ANDORINHA - esp. 2 cm - 3,50 X 0,55 m (H=0,85 m) - BANHEIROS
- 002 GRANITO CINZA ANDORINHA - esp. 2 cm - 0,70 X 0,55 m (H=0,85 m) - BANHEIRO FUNCIONÁRIO
- 003 GRANITO CINZA ANDORINHA - esp. 2 cm - 2,50 X 0,50 m (H=0,85 m) - LAVAGEM DE ALIMENTOS
- 004 GRANITO CINZA ANDORINHA - esp. 2 cm - 1,50 X 0,50 m (H=0,85 m) - COZINHA
- 005 GRANITO CINZA ANDORINHA - esp. 2 cm - BANCADA EM L 3,00 X 0,50 m (H=0,85 m) - 1 CUBA - COZINHA
- 006 GRANITO CINZA ANDORINHA - esp. 2 cm - 3,80 X 0,50 m (H=0,85 m) - COZINHA
- 007 GRANITO CINZA ANDORINHA - esp. 2 cm - BANCADA EM L 4,95 X 0,50 m (H=0,85 m) - 2 CUBAS - COZINHA
- 008 GRANITO CINZA ANDORINHA - esp. 2 cm - BANCADA EM L 4,95 X 2,50 X 0,50 m (H=0,85 m) - 2 CUBAS - COZINHA
- 009 GRANITO CINZA ANDORINHA - esp. 2 cm - 2,00 X 0,20 m (H=1,20 m) - REFEITÓRIO
- 010 GRANITO CINZA ANDORINHA - esp. 2 cm - 1,75 X 0,55 m (H=0,85 m) - VESTUÁRIOS



1 PLANTA BAIXA PAV. SUPERIOR  
1:100

ÁREA ÚTIL	ÁREA
AMBIENTE	11,3 m²
ARQUIVO	4,1 m²
BANHEIRO	32,2 m²
BANHEIRO COLETIVO FEM	31,8 m²
BANHEIRO COLETIVO MASC	106,8 m²
BIBLIOTECA	9,5 m²
CASA DE LIXO	409,8 m²
CIRCULAÇÃO	7,3 m²
COORDENAÇÃO	71,8 m²
COZINHA	5,7 m²
CRU	11,1 m²
DESPENSA DE ALIMENTOS	7,3 m²
DESPENSA UTENSÍLIOS	23,4 m²
DIRETORIA	9,4 m²
DML	10,7 m²
ESTAR FUNCIONÁRIOS	3,8 m²
LAVAGEM DE ALIMENTOS	5,4 m²
PCD	7,3 m²
POD HEMA	3,8 m²
POD MASC	3,8 m²
PÁTIO ENTRADA CIRCULAÇÃO	268,3 m²
QUADRA POLIESPORTIVA	721,0 m²
RAMPA	154,7 m²
RECEPCÃO	24,8 m²
REFEITÓRIO	269,5 m²
SALA DE AULA 01	51,3 m²
SALA DE AULA 02	51,1 m²
SALA DE AULA 03	51,1 m²
SALA DE AULA 04	51,1 m²
SALA DE AULA 05	51,1 m²
SALA DE AULA 06	51,0 m²
SALA DE AULA 07	51,1 m²
SALA DE AULA 08	51,2 m²
SALA DE AULA 09	51,4 m²
SALA DE AULA 10	50,4 m²
SALA DE AULA 11	51,1 m²
SALA DE AULA 12	51,1 m²
SALA DE INFORMÁTICA	44,8 m²
SALAS PROFESSORES	44,8 m²
SECRETARIA	21,8 m²
VESTIÁRIO FEM	33,2 m²
VESTIÁRIO MASC	33,2 m²
TOTAL	2998,4 m²

PROponente: PREFEITURA MUNICIPAL DE CAPÃO BONITO CNPJ: 46.634.250/0001-95  
 RESP. TÉCNICO: AUGUSTO MOLITOR FOGAÇA CAU / CREA: 5062811084

PROPRIETÁRIO: PREFEITURA MUNICIPAL DE CAPÃO BONITO  
 PROJETO: NOVA ESCOLA CAPÃO BONITO

ENDEREÇO: Rua Gustavo Sampaio, eq. rua Bernadino de Campos, Capão Bonito - SP

PROJETO: PLANTA BAIXA; LEGENDAS; NOTAS; ESPECIFICAÇÕES; QUADRO DE ÁREAS

ESCALA: 1:100  
 DATA: 25/03/2025 07:06:55

PROJETO Nº: 03/06

PROFESSOR: R00