

ITENS
3,4 €\$



Colete Esportivo:



Confeccionados em tecido 100% poliéster liso com acabamento em Dry Fit, abertos nas laterais.

Opções de fechamento: Velcro, elástico ou somente tecido (na mesma cor do colete).

Face única ou dupla face.


Tamanhos: P/M/G/GG

Confeccionamos tamanhos sob medida e personalizados.

32 Cores disponíveis.

PRODUTO MAGUSSY

Item 20



INICIAÇÃO NAC 10

Ref. 8007

Descrição:

Peso: **180-200g**

Circunferência: **48-50cm**



Composição: **Borracha Texturizada**

Tecnologia: **Vulcanizada**

Miolo: **Sistech "Substituível e Lubrificado"**

Origem: **Nacional**

SOLICITAR ORÇAMENTO

/// COMPARTILHE:  

VEJA TAMBÉM


Ao usar nosso site, você reconhece que leu e entendeu nossa Política de Privacidade e nossa Política de Cookies .

Aceitar



Item 37

Brasmanco Industrial Ltda.



Tatames em EVA:

Tatame sintético com encaixe especialmente desenvolvido em EVA (ETIL VINIL ACETATO), com composição extra do produto, proporcionando encaixe perfeito e excelente efeito memória (resposta ao impacto recebido).

Película texturizada e siliconizada "não queima". Corte perfeito em 90°, tamanho 1 X 1m, espessura 30 mm, com bordas de acabamento.

Diversas cores.



COLCHÕES CADU

22.631.982/0001-52

COMERCIAL CADU EIRELI

R. Timboré, 239

Jd. Oriental - CEP. 04347-150

SÃO PAULO - SP

Comercial Cadu Eireli

R. Timboré, 239 - Jd. Oriental/ Jabaquara - São Paulo - SP - cep: 04347-150


CNPJ. 22.631.982/0001-52 --- I.E. 123.166.661.112

E-mail: comcadu@hotmail.com - site: - <http://colchoescadu.com/>

TELS (11) 3539-7115 / (11) 3539-6756 / (11) 9.6352-9450 claro /WhatsApp

Item 46.

Colchão Gordo Dobrável



Colchão confeccionado em espuma de alta densidade revestido em laminado KP 1000, com fechamento em suas extremidades em solda eletrônica, dotado de ilhoses para saída de ar, higienizável e totalmente atóxico

Medidas Aberto: 300X190X020cm

Medidas Fechado: 150x190x040cm

Lilian F Nappo
Administradora

comcadu@hotmail.com
Telefone: (11)3539-7115
telefone: (11) 3539-6756

Cel/whats: (11) 96352-450

22.631.982/0001-52

COMERCIAL CADU EIRELI

R. Timboré, 239

Jd. Oriental - CEP. 04347-150

SÃO PAULO - SP

Item 49.

**MODELO 1013 - OLIMPIC (MDP, 15 mm, 64 kg)**

Tampo em MDP;

Acabamento em primer azul com linhas demarcatórias branca;

Pés de madeira maciça;

Suporte e rede não acompanham produto;

Medidas da Mesa: C x L x A - (2,74 x 1,52 x 0,76) m.

Medidas da Embalagem : (1,54 x 1,45 x 0,12) m.

Cubagem : (0,26796 m³)



HOME

EMPRESA

PRODUTOS

CONTATO

SAC

REPRESENTANTE